



3ª Pesquisa Eleitoral

Prefeitura de Manaus

Junho/2024



Dados Metodológicos



Registro TSE: AM-08938/2024

Amostra: 1000 Entrevistas

Período: 10 a 19 de Junho de 2024

Confiabilidade: 95%

Margem de erro: 3,09%

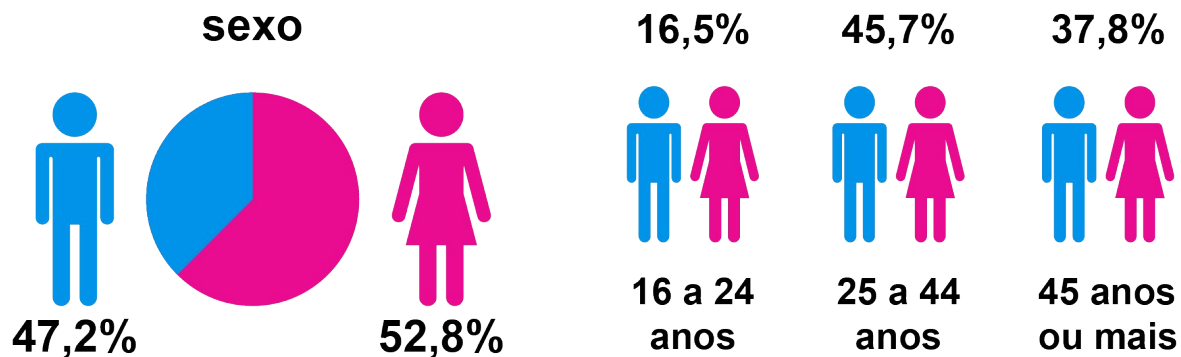
Abordagem: Presencial em ponto de fluxo

Público alvo: Eleitores da cidade de Manaus

Fonte dos Dados: IBGE 2022/TSE 2024

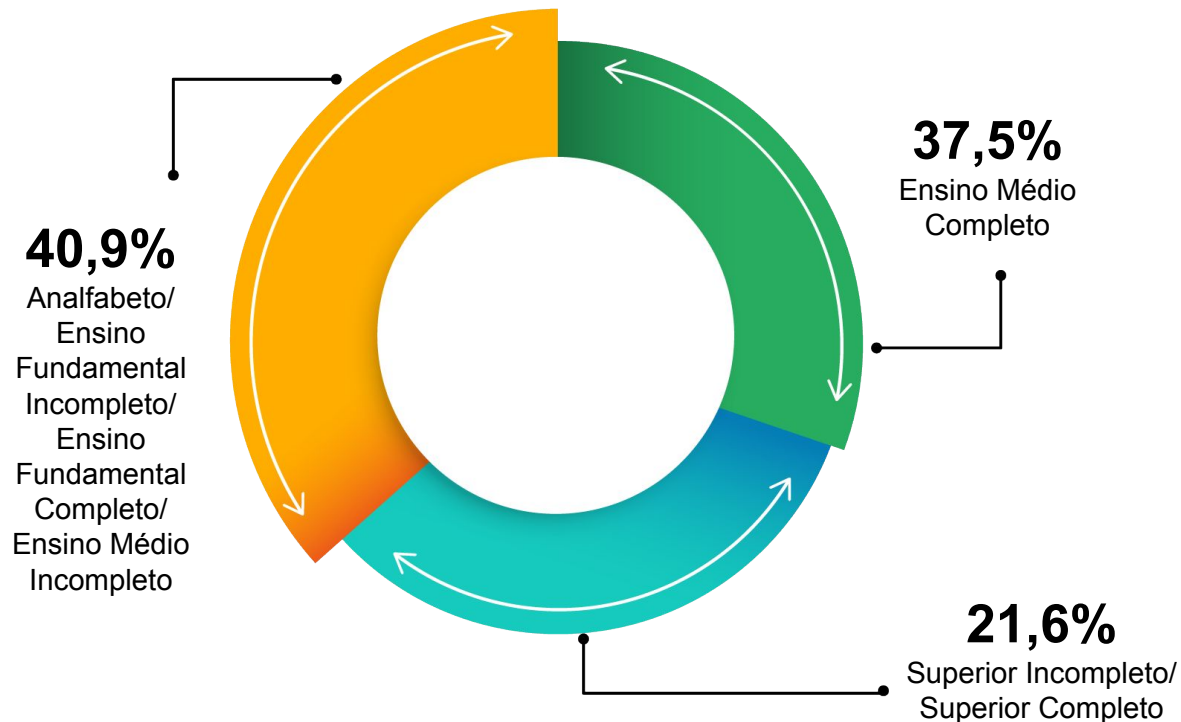
Dados Metodológicos

Perfil de Amostra



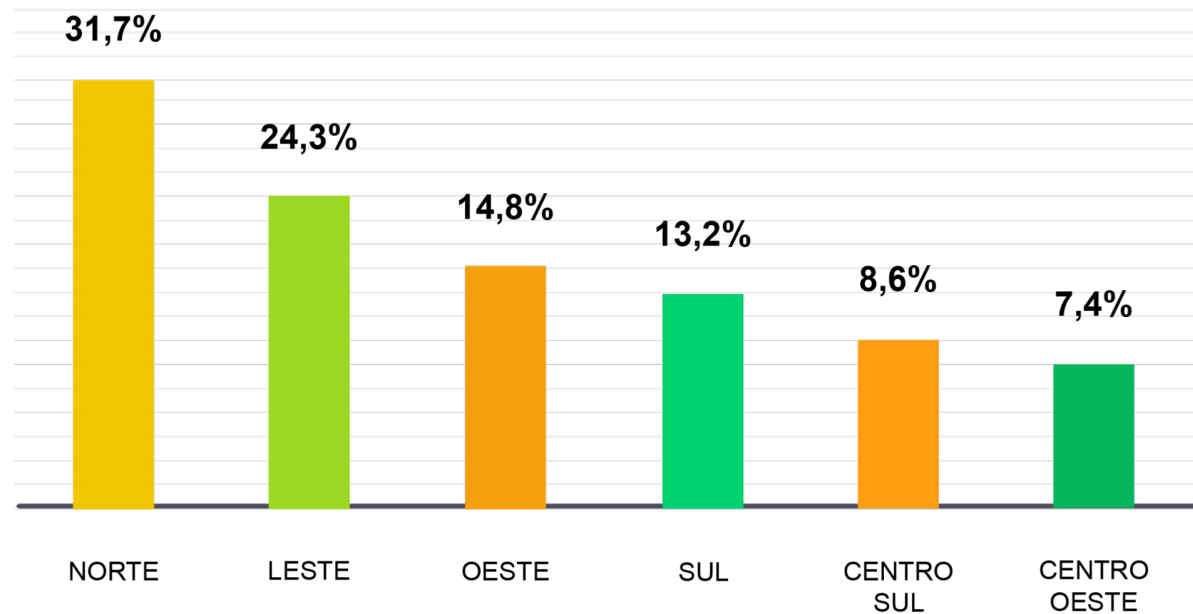
Dados Metodológicos

Perfil de Amostra



Dados Metodológicos

Perfil de Amostra



Espontânea

Em 2024 teremos eleições para prefeitura de Manaus, se a eleição fosse hoje, em quem você votaria?




***Outros:** Candidatos que obtiveram até duas citações das intenções de voto: Wilson Lima, Eduardo Braga, Gilmar Nascimento, Coronel Menezes, Marcio Tavares e Arthur Virgílio.

63,1%
NÃO SABE/NÃO RESPONDEU

4,7%
BRANCO/NULO/NENHUM

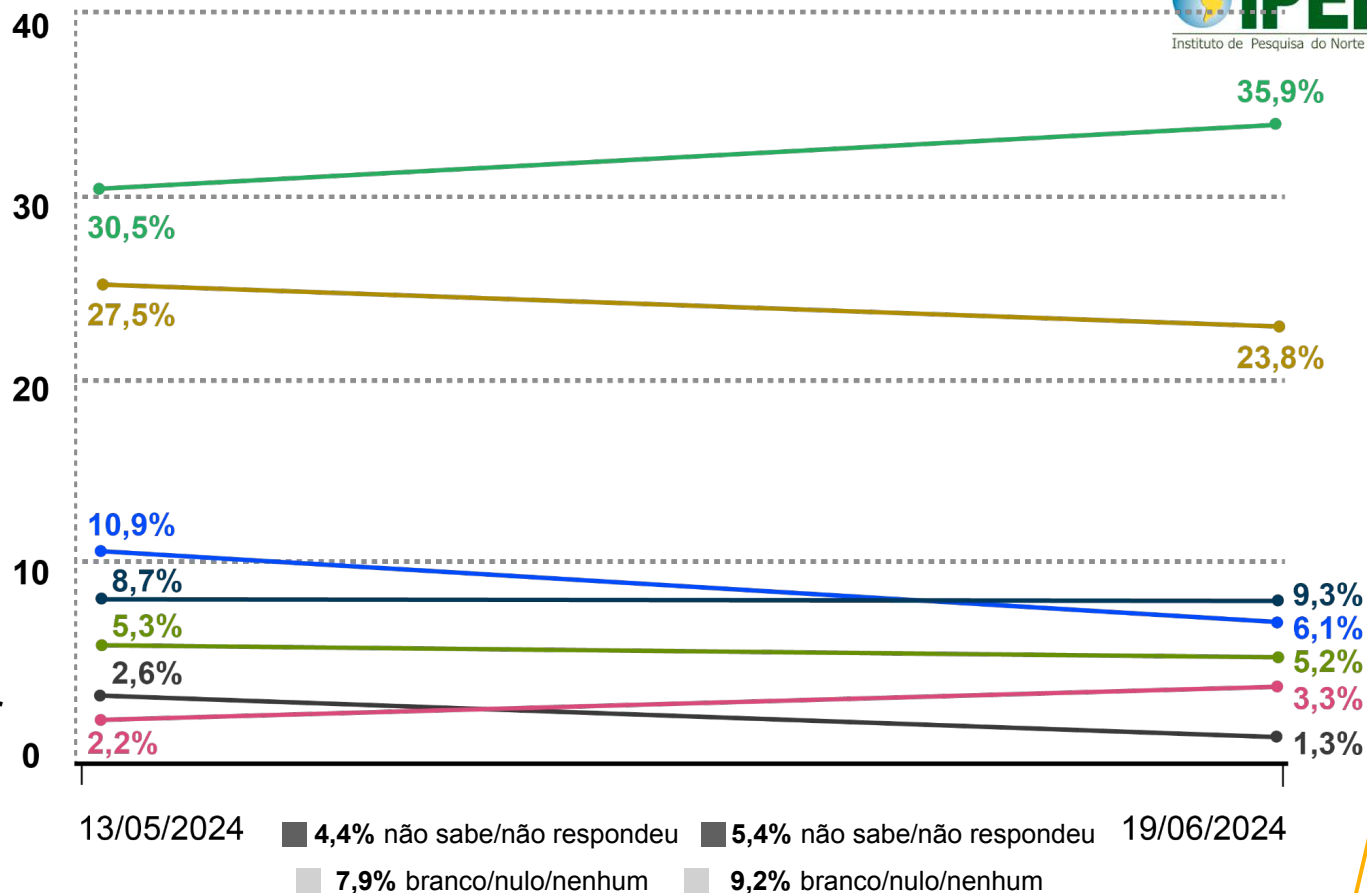
Estimulada: Cenário 1

Intenção de voto:
**Prefeitura de
Manaus/2024**



Comparativo: Cenários

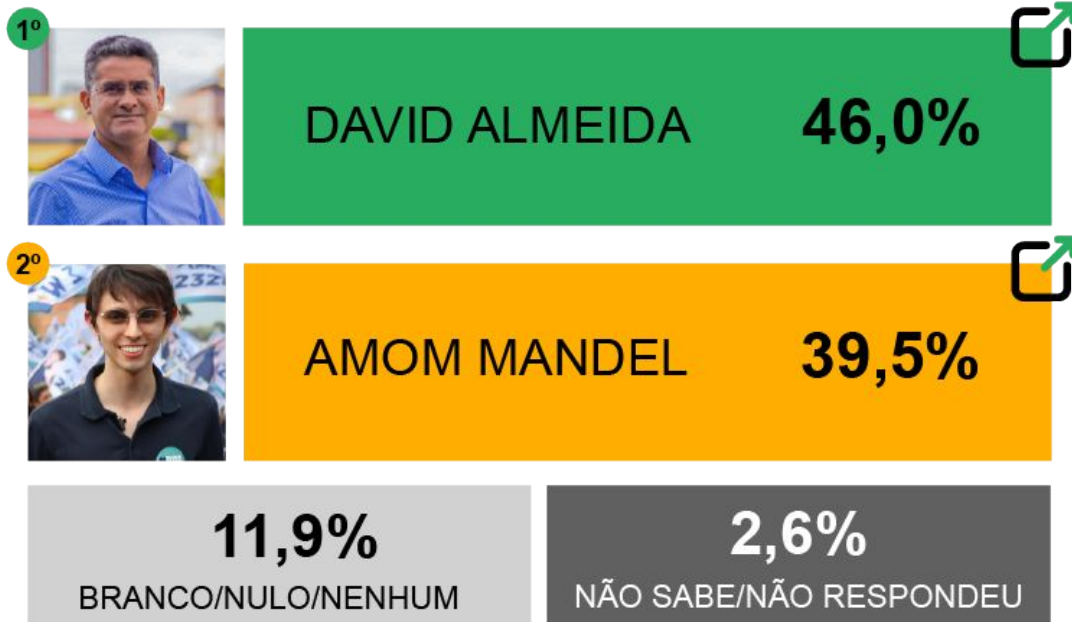
- David Almeida
- Amon Mandel
- Cap. Alberto Neto
- Roberto Cidade
- Marcelo Ramos
- Wilker Barreto
- Maria do Carmo Seffair



Estimulada: Cenário 2

Intenção de voto:

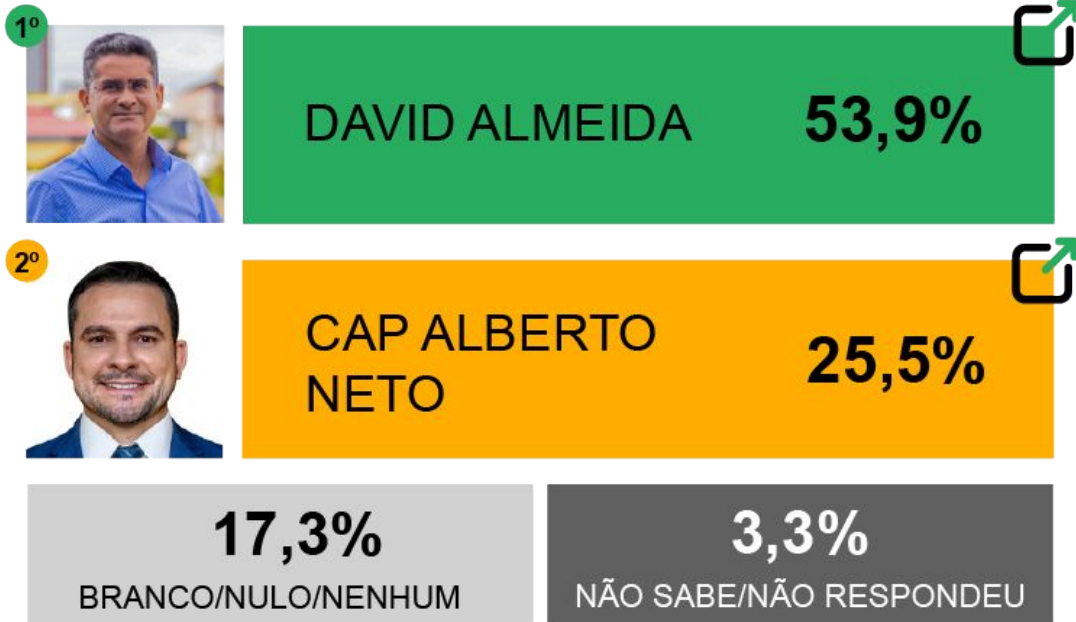
Prefeitura de Manaus/2024



Estimulada: Cenário 3

Intenção de voto:

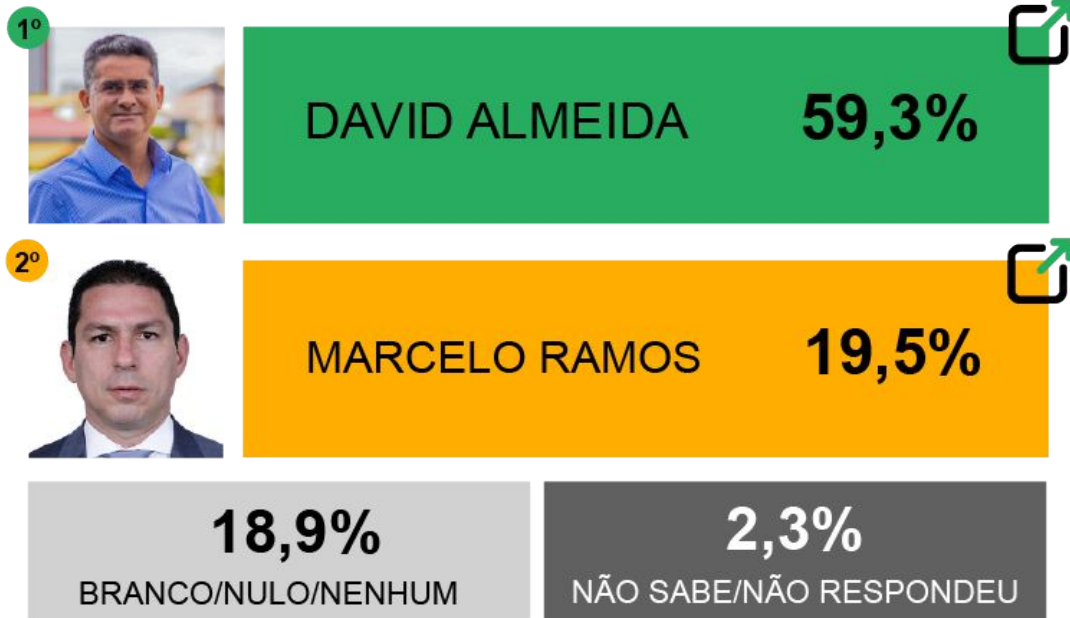
Prefeitura de Manaus/2024



Estimulada: Cenário 4

Intenção de voto:

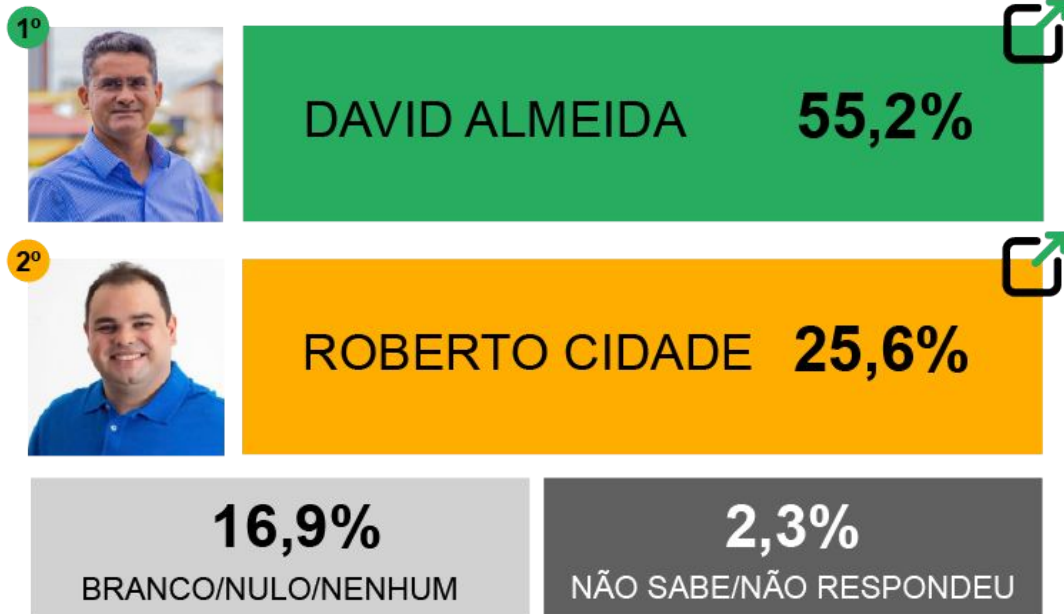
Prefeitura de Manaus/2024



Estimulada: Cenário 5

Intenção de voto:

Prefeitura de Manaus/2024



Rejeição

Intenção de voto:
**Prefeitura de
Manaus/2024**



Influencia de apoio de uma personalidade na intenção de voto de um candidato

APOIO	LULA	WILSON LIMA	EDUARDO BRAGA	OMAR AZIZ	PLÍNIO VALÉRIO	BOLSONARIO
Aumentaria	25,6%	23,9%	26,5%	20,1%	21,6%	20,1%
Diminuiria	21,1%	23,0%	22,4%	21,4%	18,5%	21,4%
Não Influenciaria	49,2%	50,2%	48,7%	55,7%	55,4%	55,7%
Não sabe/ Não respondeu	4,1%	2,9%	2,4%	2,8%	4,5%	2,8%
Total	100%	100%	100%	100%	100%	100%

Religião X Intenção de Voto

	Católico	Evangélico	Ateu/Não Acreditaem Deus	Outros
David Almeida	31,6%	39,1%	27,2%	38,8%
Amom Mandel	27,2%	21,0%	15,7%	27,6%
Cap. Alberto Neto	4,5%	7,7%	0,0%	6,2%
Marcelo Ramos	5,7%	4,3%	12,8%	5,1%
Roberto Cidade	11,3%	7,9%	13,4%	7,9%
Maria do Carmo Seffair	3,1%	3,8%	2,6%	1,9%
Wilker Barreto	1,0%	1,6%	0,0%	1,0%
Gilberto Vasconcelos	0,0%	0,8%	2,5%	0,0%
Não Sabe/ Não Respondeu	3,2%	7,0%	11,5%	3,8%
Branco/Nulo/Nenhum	12,4%	6,7%	14,2%	7,7%
Total	100,0%	100,0%	100,0%	100,0%



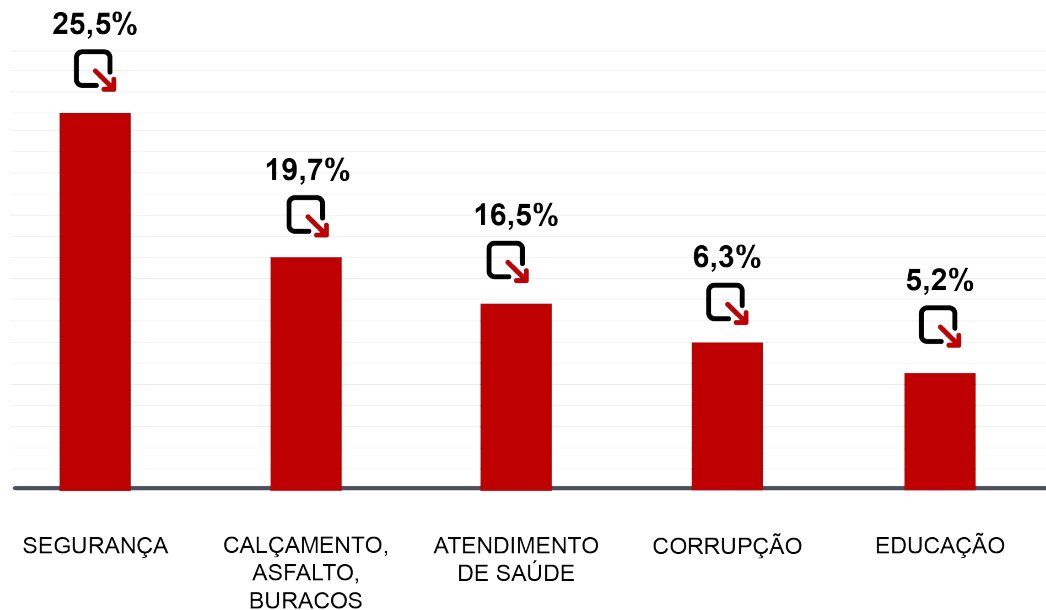
Manaus/AM

Qual o Principal
Problema
da Cidade



Qual o principal problema de Manaus

TOP 5 - Problemas de Manaus



Outros Problemas

%

Saneamento Básico	4,4%
Trânsito	3,1%
Limpeza Pública	2,6%
Não sabe	2,3%
Custo de Vida, Inflação	2,1%
Fome, Miséria, Pobreza	1,7%
Meio Ambiente	0,6%
Iluminação Pública	0,4%
Habitação, Moradia	0,3%
Outros	9,3%

Equipe Técnica

João Alves:

- Bacharel em Estatística - UFAM
- Pós-graduado em Marketing pela Escola Superior de Propaganda e Marketing

Eduardo Lima:

- Bacharel em Administração (Ciesa)
- Publicidade (IFAM), MBA Gestão de Projetos (UEA)
- MBA em Pesquisa de Mercado e Consumers Insights (ESPM)

Rodrigo Augusto:

- Bacharel em Engenharia Química (UEA)

Luciana Cristina - Designer

- Bacharel em Design (Martha Falcão)



Contato



Escritório: Av. Eduardo Ribeiro, nº 639,
5º andar, sala 510 - Palácio do Comércio,
Centro, Manaus - AM



(92) 99612-8916 (Comercial e WhatsApp)



www.ipenmanaus.com | contato@ipenmanaus.com



@ipenmanaus



@institutodepesquisadonorte



@institutodepesquisadonorteipen



3ª Pesquisa Eleitoral

Prefeitura de Manaus

Junho/2024

