


diretoaponto  **PESQUISAS**

2024
ELEIÇÕES

**PESQUISA ELEITORAL
PREFEITURA DE MANAUS**

DE 21 A 24 DE JULHO DE 2024

ESPECIFICAÇÕES TÉCNICAS PESQUISA QUANTITATIVA



DATA DE COLETA

De **21 de julho** a **24 de julho de 2024**.



PÚBLICO ALVO

População com **16 anos ou mais**

A pesquisa foi restrita a eleitores residentes do município de Manaus, no estado do Amazonas.

Manaus possui **1.446.369 eleitores** de acordo com o **TSE (consulta em junho/2024)**



MÉTODO DA COLETA

A pesquisa foi realizada por entrevistadores treinados pelo **Instituto Direto ao Ponto Pesquisas**. Foram checados, no mínimo, 20% dos questionários de cada pesquisador. A Checagem foi feita in loco por supervisores de campo e, **posteriormente, por conferência de áudios gravados dos entrevistados**. A base de dados foi processada com **SPSS**.



ENTREVISTAS E MARGEM DE ERRO

830 entrevistas e margem de erro estimada de **3,5 pontos percentuais para mais ou para menos**.



FONTE DOS DADOS

Informações de região (setores censitários, bairros e zonas): **IBGE 2010**. Informações do eleitorado: **TSE – JUNHO de 2024**.



CONTRATANTE DA PESQUISA, VALOR E ORIGEM DOS RECURSOS

A contratante é o Direto ao Ponto Pesquisas, inscrita no CNPJ sob o número 11.642.489/0001-11.

O valor da pesquisa é de R\$ 18.100,00 (dezoito mil e cem reais), custeados com recursos da própria empresa.



PROFISSIONAL DE ESTATÍSTICA RESPONSÁVEL PELA PESQUISA

O profissional responsável pela pesquisa é o sr. Marcio Antônio Couto Ferreira, registrado com o número 8008-A, no Conselho Federal de Estatística - Conselho Regional de Estatística da 7ª Região.



NÍVEL DE CONFIABILIDADE

95,5%
DE CONFIANÇA

PERFIL DA AMOSTRA

SOCIOECONÔMICO E DEMOGRÁFICO

A proporção da pesquisa obedeceu ao critério de proporcionalidade de eleitores residentes **nos bairros de Manaus**. A pesquisa foi distribuída conforme o critério da **Probabilidade Proporcional ao Tamanho** (PPT) com base na quantidade de eleitores aptos a votar no **Tribunal Superior Eleitoral** (TSE).

Norte: Cidade de Deus (30); Cidade Nova (56); Colônia Santo Antônio (11); Colônia Terra Nova (21); Lago Azul (10); Monte das Oliveiras (16); Nova Cidade (25); Novo Aleixo (38); Novo Israel (10); Santa Etelvina (10).

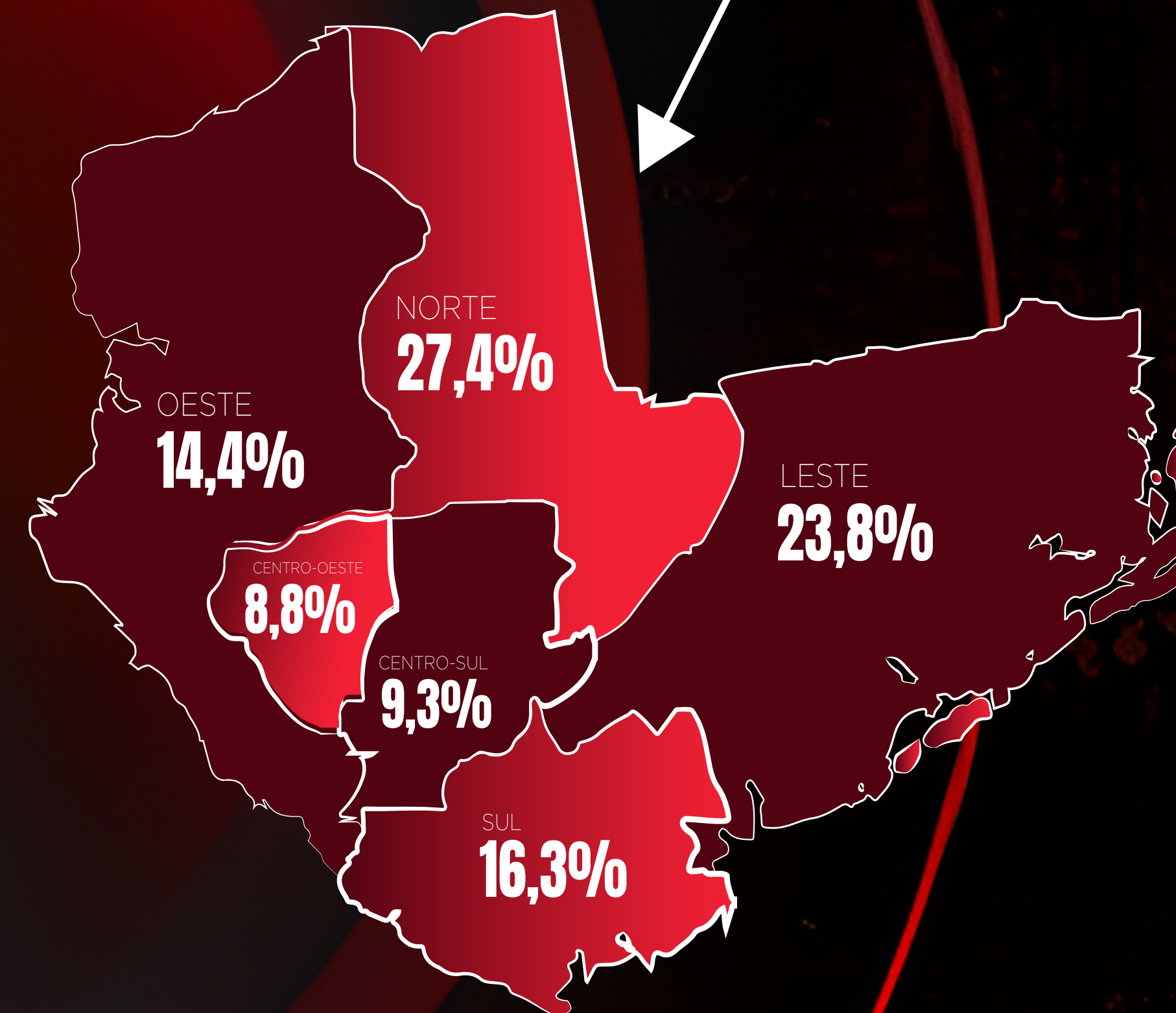
Leste: Armando Mendes (10); Coroado (20); Colônia Antônio Aleixo (17); Gilberto Mestrinho (21); Jorge Teixeira (46); Mauzinho (21); São José Operário (39); Tancredo Neves (19); Zumbi (16).

Oeste: Compensa (30); Santo Agostinho (10); Nova Esperança (10); Santo Antônio (10); Lírio do Vale (10); São Jorge (10); São Raimundo (10), Tarumã (19); Vila da Prata (10).

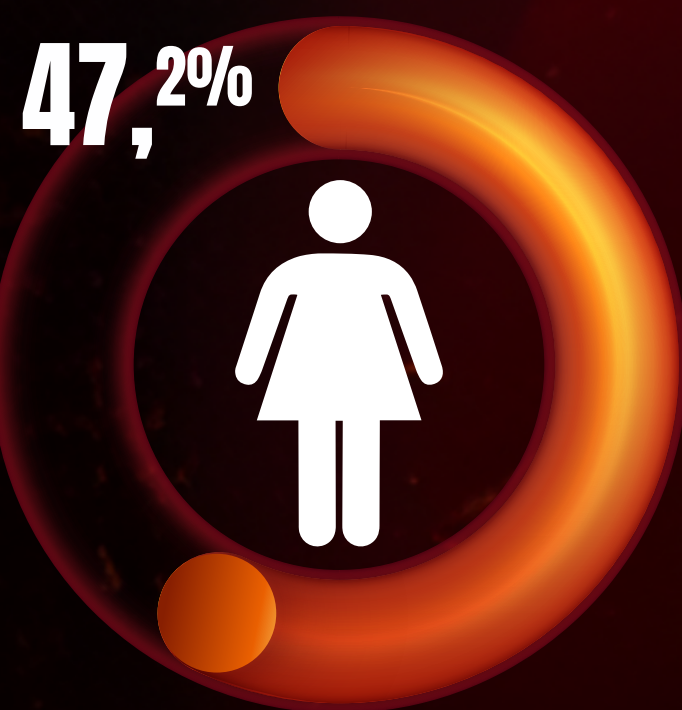
Centro-Oeste: Alvorada (30); Da Paz (10); Dom Pedro I (10); Planalto (9); Redenção (14).

Centro-Sul: Adrianópolis (10); Aleixo (10); Nossa Senhora das Graças (10); Flores (26); Parque Dez (20).

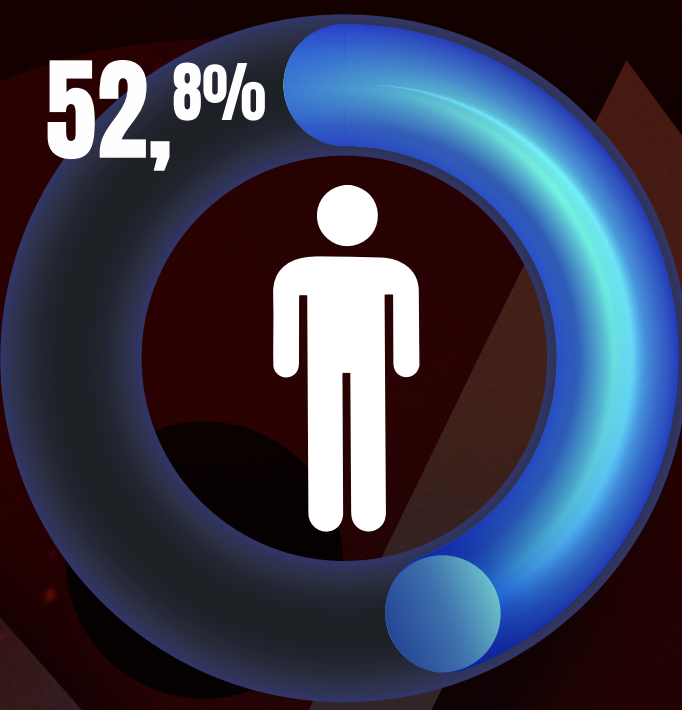
Sul: Cachoeirinha (10); Centro (19); Crespo (16); Educandos (16); Japiim (25); Petrópolis (20); Praça 14 (10), Raiz (10), São Francisco (10).



PERFIL AMOSTRA POR VARIÁVEL DE CONTROLE



SEXO




- 16 A 24 ANOS 16,5%
- 25 A 44 ANOS 45,6%
- 45 A 59 ANOS 24,2%
- 60 OU MAIS 13,7%



ESCOLARIDADE



RELIGIÃO



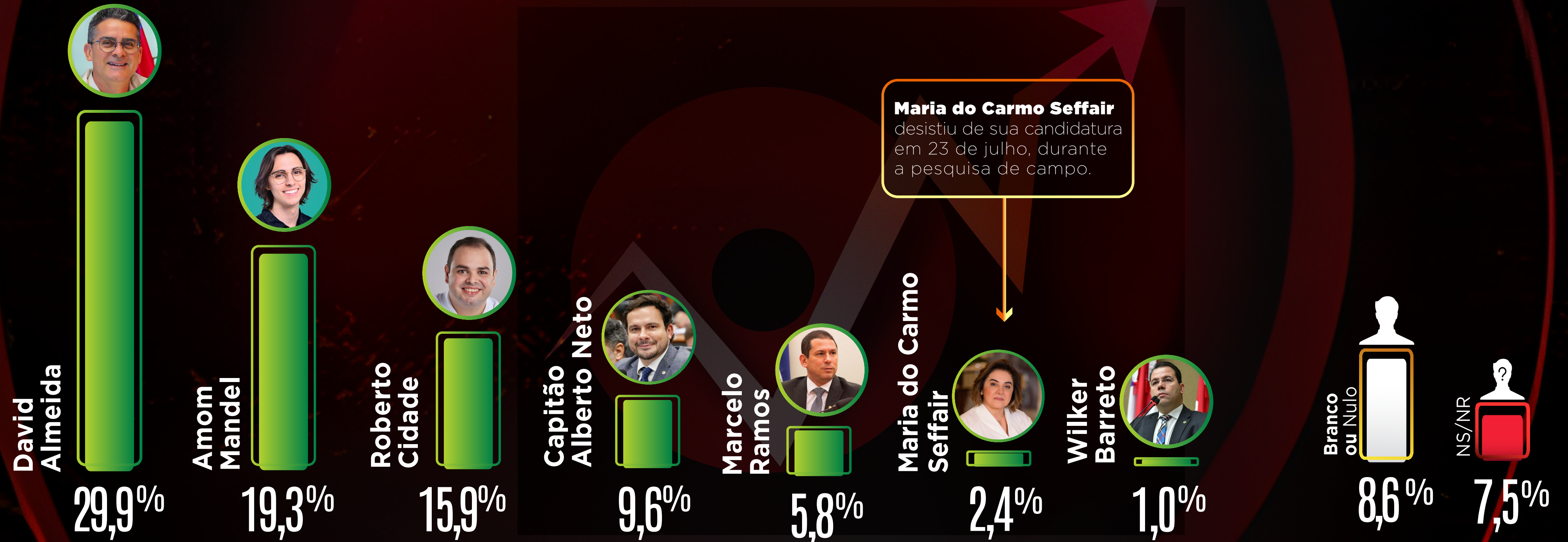
NS/NR 0,2%

RENDA FAMILIAR



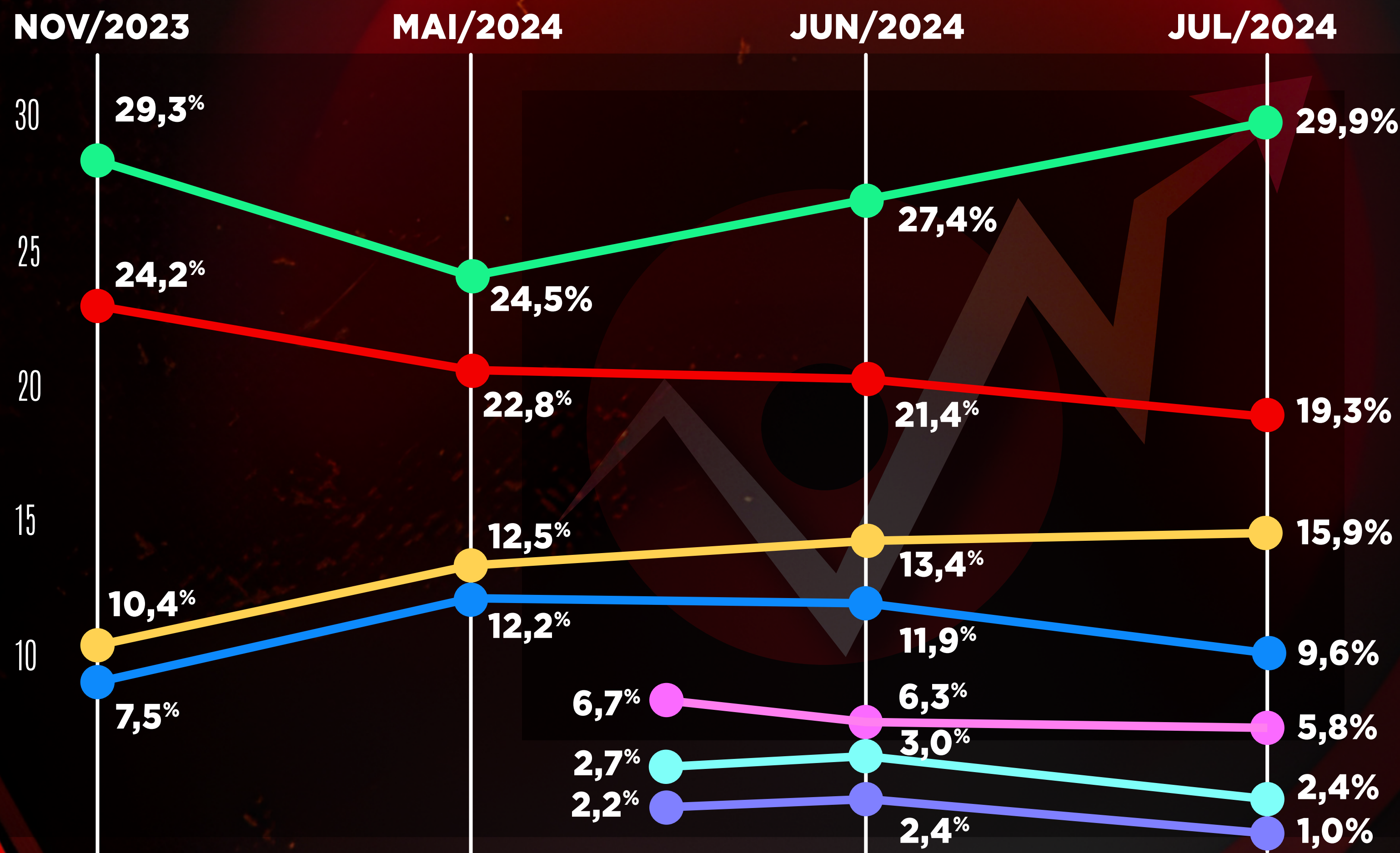
NS/NR 0,5%

INTENÇÃO DE VOTO PARA PREFEITO DE MANAUS ESTIMULADA



PESQUISA ELEITORAL 2024

HISTÓRICO - INTENÇÃO DE VOTO PARA A PREFEITURA DE MANAUS



David Almeida



Amom Mandel



Roberto Cidade



Capitão Alberto Neto



Marcelo Ramos



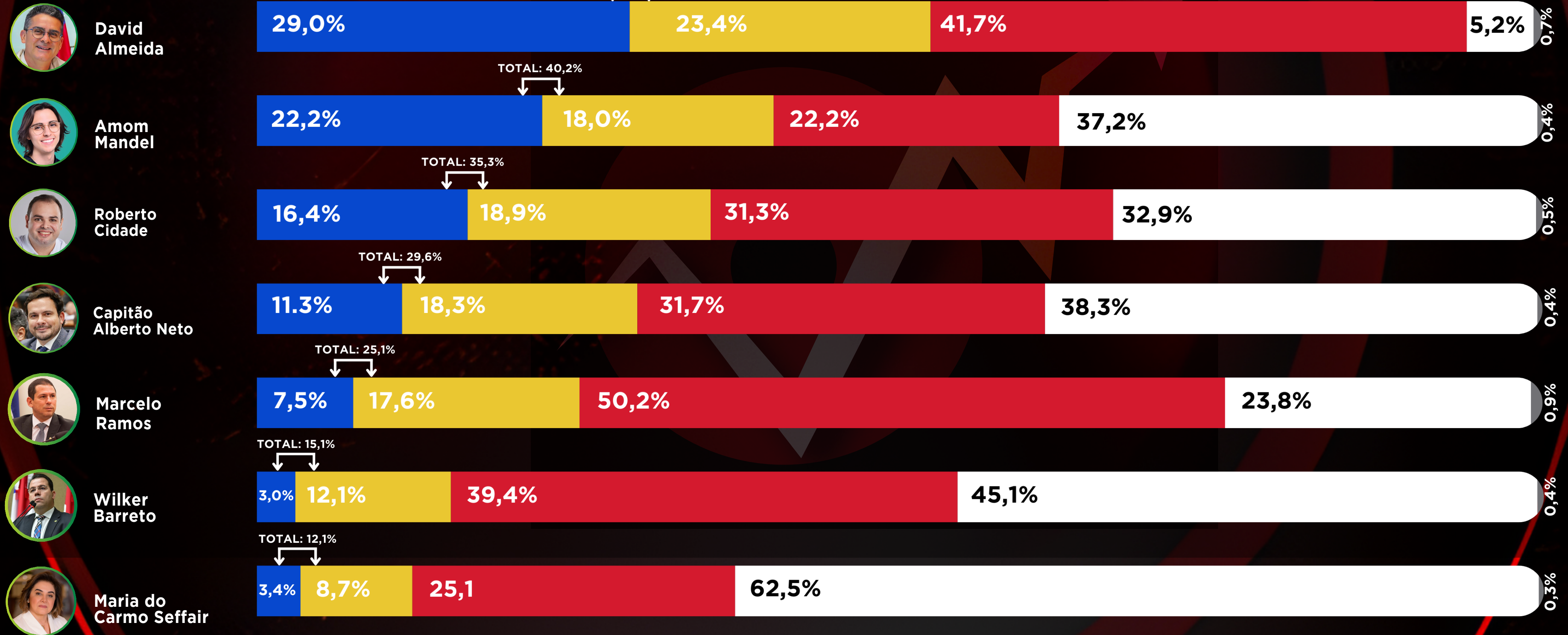
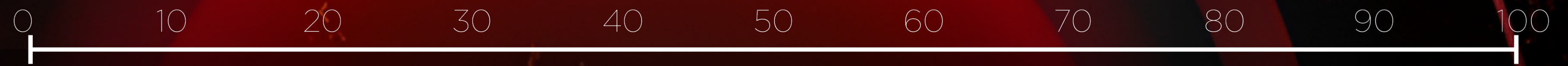
Wilker Barreto



Maria do Carmo Seffair

Maria do Carmo Seffair
desistiu de sua candidatura em 23 de julho, durante a pesquisa de campo.

POTENCIAL DE VOTO PARA A PREFEITURA DE MANAUS



● Votaria com certeza
 ● Poderia votar
 ● Não votaria de jeito nenhum
 ● Não conhece/conhece pouco
 ● NS/NR

METODOLOGIA DE PESQUISA:

A pesquisa quantitativa foi realizada por amostragem, utilizando questionários estruturados aplicados em pontos de fluxo ou domicílios, com abordagem feita por tablet ou smartphone.

O universo da pesquisa foi composto pela população do município de Manaus, no estado do Amazonas, com 16 anos ou mais.

PLANO AMOSTRAL E PONDERAÇÃO QUANTO A SEXO, IDADE, GRAU DE INSTRUÇÃO E NÍVEL ECONÔMICO DO ENTREVISTADO; INTERVALO DE CONFIANÇA E MARGEM DE ERRO:

Universo: População do município de Manaus do estado do Amazonas, com 16 anos ou mais. Tamanho da amostra: A amostra prevista é de 830 entrevistas. Técnica de amostragem: A amostra será representativa dos eleitores das áreas pesquisadas e será selecionada em duas etapas. Na primeira etapa realiza-se um sorteio probabilístico das localidades onde as entrevistas serão realizadas através do método PPT (Probabilidade Proporcional ao Tamanho), considerando a população com 16 anos ou mais residente nas localidades como base para essa seleção.

Na segunda etapa, a seleção do entrevistado dentro da localidade será feita utilizando-se quotas amostrais proporcionais, em função das seguintes variáveis: GÊNERO: Masculino – 47,2%; Feminino – 52,8%;

FAIXA ETÁRIA: Entre 16 e 24 anos: 16,5%; Entre 25 e 44 anos: 45,6%; Entre 45 e 59 anos: 24,2%; Com 60 anos ou mais: 13,7%.

ESCOLARIDADE: De analfabeto até ensino fundamental completo: 22,9%; Ensino médio incompleto ou completo: 55,6% Ensino superior incompleto ou completo: 21,5%.

Para o nível econômico do entrevistado (renda familiar mensal declarada), a distribuição observada em levantamentos anteriores do instituto e utilizada como referência foi: RENDA DOMICILIAR MENSAL: Até 1 salário (44,3%), entre 1 e 2 salários (24,7%), entre 2 e 5 salários (21%), entre 5 e 10 salários (5%), Mais de 10 salários (1,8%), Não possui renda fixa/desempregado (0,9%), não souberam ou recusaram a responder = 0,5%.

Apesar de perguntarmos acerca da variável Religião não serão aplicados nenhuma ponderação, considerando que essa variável tenha pouca consistência histórica.

Está prevista eventual ponderação para correção das variáveis gênero, idade e grau de instrução com base nos percentuais anteriormente mencionados, caso ocorram diferenças superiores a 3,5 pontos percentuais entre o previsto na amostra e a coleta de dados realizada.

Para a variável nível econômico do entrevistado, o fator previsto para ponderação é 1 (resultados obtidos em campo).

Margem de Erro: A margem de erro máxima prevista é de 3,5 pontos percentuais para mais ou para menos, considerando um nível de confiança de 95,5% e baseada em uma amostra aleatória simples (AAS). Os intervalos de confiança serão calculados considerando os resultados obtidos para um nível de confiança de 95,5%.

Fonte de dados: TSE - Junho 2024 e IBGE Censo 2010.

SISTEMA INTERNO DE CONTROLE E VERIFICAÇÃO, CONFERÊNCIA E FISCALIZAÇÃO DA COLETA DE DADOS E DO TRABALHO DE CAMPO:

Os entrevistadores envolvidos na realização desta pesquisa são treinados pelo Instituto e recebem instruções específicas para cada projeto realizado. Para controle, verificação e conferência das informações coletadas foi desenvolvido trabalho com equipes composta de 12 entrevistadores e 01 coordenador.

A coleta será feita com a utilização de tablet ou smartphone e questionário eletrônico. Após os trabalhos de campo, os questionários são submetidos a uma fiscalização de cerca de 20% (vinte por cento) dos questionários aplicados pelos entrevistadores; para verificação das respostas e da adequação dos entrevistados aos parâmetros amostrais. Internamente, todo o material é verificado e codificado.

Antes do processamento final e emissão dos resultados, realiza-se processo de consistência dos dados. Os dados coletados e tratados nesta pesquisa atendem às exigências da LGPD, Lei Geral de Proteção de Dados, garantindo ao respondente o sigilo de sua identidade e o correto tratamento de suas respostas.

DADOS RELATIVOS AOS MUNICÍPIOS E BAIRROS ABRANGIDOS PELA PESQUISA. NA AUSÊNCIA DE DELIMITAÇÃO DO BAIRRO, SERÁ IDENTIFICADA A ÁREA EM QUE FOI REALIZADA A PESQUISA (CONFORME §7º. DO ART. 2º. DA RESOLUÇÃO-TSE Nº. 23.600/2019, A PARTIR DO DIA EM QUE A PESQUISA PUDER SER DIVULGADA E ATÉ O DIA SEGUINTE, O REGISTRO DEVERÁ SER COMPLEMENTADO, SOB PENA DE SER A PESQUISA CONSIDERADA NÃO REGISTRADA; NA AUSÊNCIA DE DELIMITAÇÃO DO BAIRRO, SERÁ IDENTIFICADA A ÁREA EM QUE FOI REALIZADA):

A pesquisa será realizada no município de Manaus (AM), a relação dos dados relativos aos bairros abrangidos pela pesquisa ou a área em que a mesma foi realizada será apresentado até o dia seguinte à data a partir da qual a pesquisa puder ser divulgada, conforme §7º do art. 2º da Resolução-TSE nº. 23.600/2019.

diretoàponto



PESQUISAS

Quem tem
INFORMAÇÃO,
Domina a
SITUAÇÃO!

Igor Castro

CEO - DIRETO AO PONTO PESQUISAS

WWW.DIRETOAOPONTOPESQUISAS.COM.BR

 **(92) 99109-1099**